

MARIM SONNY BONO NEW

APPARECCHIO ELETTRONICO DA INTRATTENIMENTO
 di cui all'art. 110, comma 6, lettera A, del Testo Unico delle leggi di Pubblica Sicurezza
 Omologato dalla Agenzia Delle Dogane e Dei Monopoli



| | | |
|---|---------------------------|--|
| MARIM s.r.l. <small>FAC SIMILE</small> Via Guido Rossa n° 40 10024 - MONCALIERI - TO P. IVA 07724140012 | |  |
| Tipo: MARIM SONNY BONO NEW | | |
| Anno: 2016 | Massa: 90 Kg | |
| Tensione: 230 V | Frequenza: ~ 50 HZ | |
| Potenza: 115 W | Corrente: 0,5 A | |
| Numero di serie: MSBN----- | | |
| Nulla osta AAMS: ----- | | |
| Codice AAMS: ----- | | |

Codice identificativo permanente dell'apparecchio CODEID

(Introdotta dalla rete telematica AAMS e qui trascritto)



Via Guido Rossa 40 - 10024 MONCALIERI (TO)
Tel. 011.68.11.131 Fax 011.64.73.377
P.I. C.F. 07724140012
E-mail: info@marim.it
Web: www.marim.it



Foto a colori del mobile originario Marim Cheap



Ulteriori chiarimenti sono disponibili all'appendice A "Note di Elementi non Sensibili"

PARTICOLARE ALTERNATIVO



La serie pulsanti può essere di: colore, dimensione, posizione e quantità diversa da quelli riportati in fotografia.

Larghezza: 457 mm - Profondità: 420+75 mm (Maniglia) - Altezza: 1765 mm

Foto dei mobili con cabinet alternativi

Marim/NC



Marim Casinò 19



Marim N/C Larghezza: 470 mm - Profondità: 420 mm - Altezza: 1780 mm
Marim Casinò 19 Larghezza: 500 mm - Profondità: 480 mm - Altezza: 1870 mm

Marim Dual

Marim Plus



Ulteriori chiarimenti sono disponibili all'appendice A "Note di elementi non sensibili"

La serie pulsanti può essere di: colore, dimensione, posizione e quantità diversa da quelli riportati in fotografia

PARTICOLARI ALTERNATIVI Cabinet Marim Dual




Marim Dual Larghezza: 500 mm - Profondità: 450 mm - Altezza: 1870 mm
Marim Plus Larghezza: 500 mm - Profondità: 500 mm - Altezza: 1870 mm

Marim Line



| |
|--|
| <p><i>Ulteriori chiarimenti sono disponibili all'appendice A "Note di Elementi non Sensibili"</i></p> |
| <p>PARTICOLARI ALTERNATIVI Cabinet Marim Line</p> |
|  |
|  |
|  |
| <p><i>I loghi possono subire delle variazioni estetiche (Personalizzazioni del cliente). La plancia può essere di colore nero.</i></p> <p><i>La posizione delle serrature possono variare a seconda dell'utilizzo.</i></p> |

Larghezza: 540 mm - Profondità: 530 mm - Altezza: 2330 mm

Prestige (Cristaltec)






| | |
|--|---|
| <p>Ulteriori chiarimenti sono disponibili all'appendice A "Note di Elementi non Sensibili"</p> | |
| <p>CUPOLINO LUMINOSO (Opzionale)</p> |  |
| <p>PARTICOLARI ALTERNATIVI</p> | |
| <p>I Cabinet possono avere testatine in acciaio, fiancate laterali, e sportelli inferiori con LOGHI personalizzati e luci di diverso colore.</p> | |
| <p>Plancia comandi e Testata del cabinet</p> | |
|  |  |
| <p>Possono essere anche di materiale plastico e di diversi colore.</p> | |
| <p>Barra di sicurezza Può montare una barra cromata (con logo anche personalizzato) al fine di garantire una blindatura dello sportello del basamento</p> | |
|  | |
| <p>Vaschetta raccolta monete Può avere una vaschetta raccolta monete come quella in figura</p> | |
|  | |
| <p>Profilo sinistro Può avere un'asola esterna per lo sgancio della plancia comandi protetta da serratura</p> | |
| <p>Profilo destro Può avere al posto del pomello cromato di apertura sportello un'asola sostitutiva; un catenaccio che rafforza la blindatura; una ulteriore serratura dedicata alla sbloccaggio della plancia comandi. Tutti gli elementi non influiscono in alcun modo con il funzionamento della macchina.</p> | |
| <p>Profili laterali cabinet</p> | <p>Opzionale accesso alimentatore dall'esterno.</p> |
|  |  |

Larghezza: 500 mm - Profondità: 470 mm - Altezza: 1930 mm

Glamour (Cristaltec)



| | |
|---|---|
| Ulteriori chiarimenti sono disponibili all'appendice A "Note di Elementi non Sensibili" | |
| CUPOLINO LUMINOSO (Opzionale) |  |
| PARTICOLARI ALTERNATIVI | |
| <p>Il Cabinet GLAMOUR può avere luci e LOGHI personalizzati con sportello anteriore, testatina, plancia pulsanti, vaschetta raccolta monete realizzati anche in materiale plastico di diverso colore:</p> <ul style="list-style-type: none"> • ROSSO • VERDE • ARANCIO • NERO • BLUE <p>Può essere provvisto di serrature e comandi di apertura disposti e realizzati in maniera diversa; Al posto del pomello cromato di apertura (sportello) può essere presente un'asola sostitutiva. Serrature e comandi di apertura possono essere aggiunti e/o disposti in maniera diversa.</p> <p>Tutto ciò è possibile mantenendo inalterate le parti elettriche ed elettroniche rispetto all'apparecchio sottoposto a test CE.</p> | |
| ACCESSO ALIMENTATORE | |
| Può avere una delle due tipologie di accesso all'alimentatore (la parte elettrica non varia) | |
| ALIMENTATORE ACCESSIBILE INT.: | ALIMENTATORE ACCESSIBILE EXT.: |
|  |  |

Larghezza: 500 mm - Profondità: 470 mm - Altezza: 1930 mm

Roxi (Cristaltec)



| | |
|--|--|
| Ulteriori chiarimenti sono disponibili all'appendice A "Note di Elementi non Sensibili" | |
| PARTICOLARI ALTERNATIVI | |
| TESTATINA SENZA LUCI CROMATA (Opzionale) |  |
| TESTATINA SENZA LUCI VERNICIATA (Opzionale) |  |
| <p style="text-align: center;">ROXI CON PARTI VERNICIATE</p> <p><i>Il Cabinet ROXI può avere la plancia comandi verniciata con una piccola piastra cromata sovrapposta.</i></p> <p><i>Può inoltre essere sprovvisto di cromatura nella sezione del poggia piede.</i></p> <p><i>La quantità e la disposizione dei pulsanti sulla plancia comandi può subire variazioni a seconda del gioco presente e della realizzazione del cabinet stesso.</i></p> <p><i>Serrature e comandi di apertura possono essere aggiunti e/o disposti in maniera diversa.</i></p> <p><i>Tutto ciò è possibile mantenendo inalterate le parti elettriche ed elettroniche rispetto all'apparecchio sottoposto a test CE</i></p> |  |

Larghezza: 470 mm - Profondità: 430 mm - Altezza: 1800 mm

Sk3

(BDM)

Sk4

Ulteriori chiarimenti sono
disponibili all'appendice A
"Note di elementi non sensibili"



SK3 Larghezza: 500 mm - Profondità: 700 mm - Altezza: 1600 mm
SK4 Larghezza: 500 mm - Profondità: 650 mm - Altezza: 1600 mm

The Mask LCD (Bernardi Eugenio)



| | |
|---|--|
| <p><i>Ulteriori chiarimenti sono disponibili all'appendice A "Note di Elementi non Sensibili"</i></p> <p>PARTICOLARI ALTERNATIVI</p> | |
| <p><i>Luci cupola opzionale</i></p>  | <p><i>Ufo opzionale</i></p>  |
| <p><i>Catenaccio opzionale</i></p>  | <p><i>Blindatura opzionale</i></p>  |
| <p><i>Poggiapiedi opzionale</i></p>  |  |
| <p><i>The Mask con Tasca PDA</i></p>  |  |
| <p><i>Caratteristiche esteriori ed elementi non sensibili dell'apparecchio mod. The Mask. Colorazioni sportello anteriore, monitor pulsanti con copri pulsanti satinato, possono variare ed essere di colore grigio o nero.</i></p> | |

Larghezza: 450 mm - Profondità: 420 mm - Altezza: 1750 mm

Jolly



(Di.Vi.)



Earth



Jolly Larghezza: 500 mm - Profondità: 510 mm - Altezza: 1920 mm
Earth Larghezza: 500 mm - Profondità: 470 mm - Altezza: 1900 mm

Apollo 17"/19" Legno

(Emporio Games)

Apollo 17"/19" Metallo



Ulteriori chiarimenti sono disponibili all'appendice A "Note di elementi non sensibili"

PARTICOLARI ALTERNATIVI

| | |
|--|---|
|  |  |
|  |  |
|  |  |

Si specifica che il pulsante n°8 è puramente un fattore estetico.




Larghezza: 460 mm - Profondità: 420 mm - Altezza: 1770 mm

Circus 17"/19"

(Emporio Games)

Circus Maxi 19"



Ulteriori chiarimenti sono disponibili all'appendice A "Note di elementi non sensibili"
PARTICOLARI ALTERNATIVI



Il frontale può anche ospitare un singolo monitor sotto e la serigrafia di gioco sopra.

Nel plexi inferiore ci possono essere una o due serrature elettroniche in base al funzionamento del gioco. La pulsantiera può essere in acciaio o in ferro verniciato dello stesso colore del mobile



Circus 17"/19" Larghezza: 500 mm - Profondità: 500 mm - Altezza: 2100 mm
Circus Maxi 19" Larghezza: 560 mm - Profondità: 590 mm - Altezza: 1900 mm

Zeus

(Emporio Games)

Circus Band 19"



Ulteriori chiarimenti sono disponibili all'appendice A "Note di elementi non sensibili"

PARTICOLARI ALTERNATIVI Mobile Zeus

La cupola può avere forme e dimensioni compreso il logo diverse, pur mantenendo la stessa componentistica non influisce sul funzionamento dell'apparecchio.

Variante plancia



Lo sportello può avere loghi diversi che non influiscono sul funzionamento dell'apparecchio



Variante gancio sicurezza porta e sportello cassa.



Zeus Larghezza: 460 mm - Profondità: 430 mm - Altezza: 1920 mm
Circus Band 19" Larghezza: 745 mm - Profondità: 525 mm - Altezza: 1030 mm

Lucky Cabinet (Emporio Games)

Kryptonite (Ellenika Giochi)



*Ulteriori chiarimenti
sono disponibili
all'appendice A
"Note di elementi non
sensibili"*



Lucky Cabinet Larghezza: 490 mm - Profondità: 410 mm - Altezza: 1760 mm
Kryptonite Larghezza: 500 mm - Profondità: 485 mm - Altezza: 1900 mm

Slim Line

(T.B.M.)

Full Metal



| |
|--|
| <p><i>Ulteriori chiarimenti sono disponibili all'appendice A "Note di elementi non sensibili"</i></p> <p>PARTICOLARI ALTERNATIVI</p> <p>La cupola superiore del mobile può essere equipaggiata con un gioco di luci opzionale, in quel caso la cornice metallica è forata in prossimità delle luci</p> <p>Nelle produzioni più recenti la parte superiore del mobile Slim Line è realizzata in metallo anziché in legno.</p>  <p>Alcune produzioni possono essere equipaggiate con una seconda chiave refill di predisposizione sopra la plancia.</p>  <p>La chiave del refill può essere posizionata a lato plancia o sopra alla plancia.</p>  <p>Il colore la forma e il numero dei pulsanti è puramente indicativo e potrebbe variare nelle produzioni da 7 a 8 come predisposizione.</p> <p>Il colore, i materiali, le finiture e le dimensioni del mobile possono subire leggere modifiche in fase produttiva</p> |
|--|





Slim Line Larghezza: 500 mm - Profondità: 450 mm - Altezza: 1800 mm
Full Metal Larghezza: 480 mm - Profondità: 460 mm - Altezza: 1840 mm

Regal (T.B.M.)

Shark (Elettronica Video Games)



| |
|---|
| <p><i>Ulteriori chiarimenti sono disponibili all'appendice A "Note di elementi non sensibili"</i></p> |
| <p>PARTICOLARI ALTERNATIVI Cabinet Regal</p> |
|  <p><i>Il colore la forma e il numero dei pulsanti è puramente indicativo e potrebbe variare nelle produzioni da 7 a 8 come predisposizione.</i></p> |
|  <p><i>Il numero delle serrature è puramente indicativo e potrebbe subire delle modifiche nelle produzioni anche solo nella posizione.</i></p> |
| <p><i>Il colore, i materiali, le finiture e le dimensioni del mobile possono subire leggere modifiche in fase produttiva</i></p> |



Regal Larghezza: 500 mm - Profondità: 480 mm - Altezza: 1885 mm
Shark Larghezza: 500 mm - Profondità: 480 mm - Altezza: 1900 mm

Maya Eva (Favola)

| | |
|---|--|
| Ulteriori chiarimenti sono disponibili all'appendice A "Note di elementi non sensibili" | |
| PARTICOLARI ALTERNATIVI | |
|  | <i>Cupole alternative, possono personalizzate con serigrafie.</i> |
| <p style="text-align: center;"><i>Modello Base</i></p> <p><i>La variante base del mobile Maya Eva ha diverse fasce inferiori frontali retro illuminate, il decoro posto alla base del mobile con un disegno differente, il frontale superiore unico e può avere i tasti inseriti nello portellone (vedi immagine). <u>Tutte queste varianti hanno una funzione esclusivamente estetica e non modificano in alcun modo quello che è racchiuso all'interno della macchina in quanto restano all'esterno del mobile.</u></i></p> |  |
|  | <i>Chiusura lucchetto</i> |
|  | <i>Logo alzata Può avere in alternativa la personalizzazione del logo.</i> |
|  | <i>Logo plancia Può avere in alternativa la personalizzazione del logo.</i> |



Larghezza: 500 mm - Profondità: 480 mm - Altezza: 1850 mm

Casinò

(Gieffe)

Matador



Ulteriori chiarimenti sono disponibili all'appendice A "Note di elementi non sensibili"

PARTICOLARI ALTERNATIVI Cabinet Casinò

Cupolino Luminoso (Opzionale)



Testatina cromata (Opzionale)



Testatina con luci cromate (Opzionale)



Testatina (Opzionale)



Porta cromata o verniciata (Opzionale)



Il cabinet Casinò può avere luci e loghi personalizzati e di diverso colore

Porta opzionale Matador




Casinò Larghezza: 500 mm - Profondità: 520 mm - Altezza: 1960 mm
Matador Larghezza: 540 mm - Profondità: 570 mm - Altezza: 1940 mm

Chameleon (Gieffe)

Star Slim Twin 19" (Mack 3)



| | |
|---|---|
| <p><i>Ulteriori chiarimenti sono disponibili all'appendice A "Note di elementi non sensibili"</i></p> | |
| <p>PARTICOLARI ALTERNATIVI Cabinet Star Slim Twin 19"</p> | |
| <p>TESTATINA SUPERIORE (senza luci o con luci) Il Cabinet può avere testatina superiore in acciaio priva di asole e di illuminazione.</p> |  |
| <p>PORTELLO DELLA MACCHINA (senza luci o con luci) Il Cabinet può montare uno sportello di diverso tipo anch'esso privo di luci sui bordi in acciaio.</p> |  |
| <p>BASE ALTERNATIVA Il Cabinet può montare basamenti di diverso tipo come rappresentati in figura.</p> |  |
| <p>BASE ALTERNATIVA DOPPIA Il Cabinet può montare basamenti di diverso tipo come rappresentati in figura.</p> |  |
| <p>Cabinet Chameleon poggiatesta facoltativo.</p> | |
|    | |



Base alternativa

Chameleon Larghezza: 460 mm - Profondità: 410 mm - Altezza: 1820 mm
Star Slim Twin 19" Larghezza: 430 mm - Profondità: 400 mm - Altezza: 1890 mm

La Vela

(Go Play Group)

La Vela Double



Ulteriori chiarimenti
sono disponibili
all'appendice A
"Note di elementi non
sensibili"



Vela Larghezza: 560 mm - Profondità: 530 mm - Altezza: 1980 mm
La Vela Double Larghezza: 560 mm - Profondità: 530 mm - Altezza: 2030 mm

Sky Premium

(Highlight of the Game)

Sky Slot



| |
|--|
| <p><i>Ulteriori chiarimenti sono disponibili all'appendice A "Note di elementi non sensibili"</i></p> |
| <p>PARTICOLARI ALTERNATIVI</p> |
| <p>Cupolino Luminoso (Opzionale)</p>  |
| <p>Testatina senza luci cromata (Opzionale)</p>  |
| <p><i>Il numero delle serrature è puramente indicativo e potrebbe subire delle modifiche nelle produzioni anche solo nella posizione. Il numero dei pulsanti è puramente indicativo e potrebbe variare nelle produzioni da 7 a 8 come predisposizione. Il cabinet può essere in versione verniciato nero oppure cromato.</i></p> |



Sky Premium Larghezza: 480 mm - Profondità: 430 mm - Altezza: 1850 mm
Sky Slot Larghezza: 500 mm - Profondità: 550 mm - Altezza: 1870 mm

Stealth One (Game Solution) Sky Slot Twin (Highlight of the Game)



| |
|--|
| <p><i>Ulteriori chiarimenti sono disponibili all'appendice A</i></p> <p>"Note di elementi non sensibili"</p> |
| <p>PARTICOLARI ALTERNATIVI</p> <p>Cupolino Luminoso (Opzionale)</p> |
|  |
| <p>Testatina con luci (Opzionale)</p> |
|  |
| <p>Sportello alternativo (Opzionale)</p> |
|  |
| <p><i>Il numero delle serrature è puramente indicativo e potrebbe subire delle modifiche nelle produzioni anche solo nella posizione.</i></p> <p><i>Il numero dei pulsanti è puramente indicativo e potrebbe variare nelle produzioni da 7 a 8 come predisposizione.</i></p> <p><i>Il cabinet può essere in versione verniciato nero oppure cromato.</i></p> |



Stealth One Larghezza: 470 mm - Profondità: 450 mm - Altezza: 1770 mm
Sky Slot Twin Larghezza: 500 mm - Profondità: 490 mm - Altezza: 1940 mm

Merkur Motion

(Merkur Gaming Italia)

Casino TFT WB4



Ulteriori chiarimenti sono disponibili all'appendice A "Note di elementi non sensibili"
PARTICOLARI ALTERNATIVI



*Disponibile anche con elemento non sensibile:
 Antiscasso (possibilità di applicare un lucchetto)*



Merkur Motion Larghezza: 583 mm - Profondità: 598 mm - Altezza: 1877 mm
Casino TFT WB4 Larghezza: 530 mm - Profondità: 550 mm - Altezza: 1915 mm

King Sing (L.B.N. Electronic Games) Merkur Motion Slim (Merkur Gaming Italia)



Ulteriori chiarimenti sono disponibili all'appendice A "Note di elementi non sensibili"

PARTICOLARI ALTERNATIVI
 Cabinet Merkur Motion Slim




*Disponibile anche con elemento non sensibile:
 Antiscasso (possibilità di applicare un lucchetto)*



King Sing Larghezza: 500 mm - Profondità: 460 mm - Altezza: 1920 mm
Merkur Motion Slim Larghezza: 500 mm - Profondità: 540 mm - Altezza: 1830 mm

Otis



(Novomatic Italia)

Ulteriori chiarimenti sono disponibili all'appendice A "Note di elementi non sensibili"

PARTICOLARI ALTERNATIVI




Il logo del piedistallo può subire variazioni su richiesta del cliente

Venus



Otis Larghezza: 470 mm - Profondità: 420 mm - Altezza: 1700 mm
 Venus Larghezza: 470 mm - Profondità: 420 mm - Altezza: 1780 mm

Lotus (Novomatic Italia)



| |
|---|
| <p><i>Ulteriori chiarimenti sono disponibili all'appendice A "Note di Elementi non Sensibili"</i></p> <p>PARTICOLARI ALTERNATIVI</p>     |
| <p><i>I loghi possono subire delle variazioni estetiche (Personalizzazioni del cliente). La posizione delle serrature possono variare a seconda dell'utilizzo.</i></p> |

Larghezza: 540 mm - Profondità: 460 mm - Altezza:1930 mm

Classic

(Novomatic Italia)

Classic Type 624



Ulteriori chiarimenti sono disponibili all'appendice A "Note di elementi non sensibili"
Queste parti possono essere personalizzate su richiesta del cliente



Classic Larghezza: 540 mm - Profondità: 420 mm - Altezza: 1937 mm
Classic Type 624 Larghezza: 540 mm - Profondità: 420 mm - Altezza: 1917 mm

Lounge (Novomatic Italia)

| |
|---|
| <p><i>Ulteriori chiarimenti sono disponibili all'appendice A "Note di elementi non sensibili"</i></p> |
| <p><i>Queste parti possono essere personalizzate su richiesta del cliente</i></p> |



Larghezza: 480 mm - Profondità: 538 mm - Altezza: 1917 mm

Elektra

(T&T International)

Charleston



Ulteriori chiarimenti sono disponibili all'appendice A "Note di elementi non sensibili"



Con le cave luminose è inserito il telecomando "CONTROLLER" utilizzabile esclusivamente per il controllo RGB dei led. Il colore della verniciatura dell'apparecchio può variare.

Cabinet Charleston
*La cornice testata può essere di colore grigio o cromato.
 Lo sportello può essere di colore grigio o cromato
 Il vassoio con scritta Charleston può essere di colore grigio o cromato.
 Il tubo poggiapiedi può essere di colore grigio o cromato.
 In base allo zoccolo del poggiapiedi l'altezza può essere anche di 1840 mm.*



Elektra Larghezza: 510 mm - Profondità: 460 mm - Altezza: 1880 mm
Charleston Larghezza: 490 mm - Profondità: 450 mm - Altezza: 1800 mm

Sissi



(Videostar di G&G)

| |
|--|
| <p><i>Ulteriori chiarimenti sono disponibili all'appendice A "Note di elementi non sensibili"</i></p> |
| <p>PARTICOLARI ALTERNATIVI</p> |
| <p>Blindatura Laterale (Opzionale)</p>  |
| <p>Blindatura Inferiore (Opzionale)</p>  |
| <p>Cupolini (Opzionali)</p>  |
| <p>Poggiapiedi per Cabinet SISSI (Opzionale)</p>  |

Classico



Sissi Larghezza: 460 mm - Profondità: 430 mm - Altezza: 1840 mm
Classico Larghezza: 450 mm - Profondità: 500 mm - Altezza: 1870 mm

Queen II 13

(Win-Tek)

Queen



Ulteriori chiarimenti sono disponibili all'appendice A "Note di elementi non sensibili"

PARTICOLARI ALTERNATIVI

Disponibile con plexi retroilluminato con logo del cliente.

Variante Nera



Scritta Wintek personalizzabile con logo/scritta del cliente



Personalizzabile anche con chiavistello di sicurezza per cassa moneta.

Scritta Queen personalizzabile con logo/scritta del cliente

Pulsantiere alternative



Chiave Elettrica
 Sul lato sinistro o destro del frontale
 Da una a tre chiavi, in conformità del cablaggio della scheda di gioco.



Larghezza: 500 mm - Profondità: 470 mm - Altezza: 1900 mm

Jolly



(Win-Tek)

Ulteriori chiarimenti sono disponibili all'appendice A "Note di elementi non sensibili"

PARTICOLARI ALTERNATIVI

Disponibile con logo del cliente

Testata alternativa



Pulsantiere alternative



Chiave Elettrica Sul lato sinistro o destro del frontale Da una a tre chiavi, in conformità del cablaggio della scheda di gioco.



Disponibile con logo/scritta del cliente. Scritta personalizzabile.



Piedistallo opzionale per Jack



Disponibile con seconda chiave refill e senza stampo logo WT sui fianchi

Jack



Jolly Larghezza: 500 mm - Profondità: 525 mm - Altezza: 1800 mm
Jack Larghezza: 470 mm - Profondità: 450 mm - Altezza: 700 mm

Prince (Win-Tek)

| |
|---|
| <p>Ulteriori chiarimenti sono disponibili all'appendice A "Note di elementi non sensibili"</p> |
| <p>PARTICOLARI ALTERNATIVI</p> |
| <p><i>Pulsantiere alternative</i></p>  |
| <p><i>Chiave Elettrica Sul lato sinistro o destro del frontale. Da una a tre chiavi, in conformità del cablaggio della scheda di gioco.</i></p> |
| <p><i>Disponibile con plexi retroilluminato con logo del cliente</i> <i>Scritta Win Tek personalizzabile con logo/scritta cliente</i></p> |



Larghezza: 400 mm - Profondità: 500 mm - Altezza: 1750 mm

Joker (Win-Tek)



Ulteriori chiarimenti sono disponibili all'appendice A "Note di elementi non sensibili"



Larghezza: 700 mm - Profondità: 600 mm - Altezza: 1200 mm

Easy (Maxima)

| |
|---|
| <p>Ulteriori chiarimenti sono disponibili all'appendice A "Note di elementi non sensibili"</p> |
| <p>PARTICOLARI ALTERNATIVI</p> |
| <p><i>Le finiture e le dimensioni del cabinet possono subire leggere modifiche in fase produttiva. Plexy retroilluminato con logo del cliente, grafiche personalizzabili, colori led personalizzabili</i></p> |
| <p><i>Topper superiore.</i></p>  |
| <p><i>Possibilità di applicare sistema di antiscasso con relativo lucchetto.</i></p>  |
|  |



Larghezza: 520 mm - Profondità: 500 mm - Altezza: 1960 mm

Tower Screen (Maxima)

| | |
|---|--|
| <p>Ulteriori chiarimenti sono disponibili all'appendice A "Note di elementi non sensibili"</p> <p>PARTICOLARI ALTERNATIVI</p> <p>Disponibile anche in varianti di colore blu, rosso, nero.</p> <p>Da una a tre chiavi elettriche su lato sinistro o destro del frontale. Le finiture e le dimensioni del cabinet possono subire leggere modifiche in fase produttiva.</p> | |
|  | <p>Con monitor montato su staffa inclinata con grafica universale o contestualizzata al gioco nella plafoniera sopra il monitor.</p> |
|  | <p>Introduttore moneta</p> |
|  | <p>Chiavi elettriche sul lato sx o dx del frontale, da una a tre chiavi in conformità al cablaggio della scheda di gioco.</p> |
|  | <p>Targhetta identificativa del mobile o fessura c/finestra</p> |
|  | <p>Esclusione casse frontali</p> |
|  | <p>Topper superiore</p> |
|  | <p>Antiscasso con relativo lucchetto</p> |
|  | <p>Antiscasso con relativo lucchetto</p> |



Larghezza: 540 mm - Profondità: 580 mm - Altezza: 1835 mm

New Tower (Maxima)

| | |
|---|--|
| <p>Ulteriori chiarimenti sono disponibili all'appendice A "Note di elementi non sensibili"</p> | |
| <p>PARTICOLARI ALTERNATIVI</p> | |
| <p>Disponibile anche in varianti di colore rosso, blu. Con layout pulsantiera opzionale. Le finiture e le dimensioni del cabinet possono subire leggere modifiche in fase produttiva.</p> | |
|  | <p>Layout pulsantiera opzionale</p> |
|  | <p>Topper superiore</p> |
|  | <p>Chiave elettrica, su lato sinistro o destro del frontale, da una a tre chiavi in conformità al cablaggio.</p> |
|  | <p>Antiscasso, possibilità di applicare sistema con relativo lucchetto</p> |
|  | <p>Antiscasso, possibilità di applicare sistema con relativo lucchetto</p> |



Larghezza: 560 mm - Profondità: 620 mm - Altezza: 1920 mm

Round Screen (Maxima)

| | |
|---|---|
| <p>Ulteriori chiarimenti sono disponibili all'appendice A "Note di elementi non sensibili"</p> <p>PARTICOLARI ALTERNATIVI</p> <p><i>Topper superiore, altoparlanti in vista, possibilità di avere una sola chiave elettrica, possibilità di applicare sistema di antiscasso con relativo lucchetto, grafiche personalizzabili.</i></p> <p><i>Le finiture e le dimensioni del cabinet possono subire leggere modifiche in fase produttiva.</i></p> | |
|  | <p><i>Possibilità di applicare topper nella parte superiore del cabinet.</i></p> |
|  | <p><i>Possibilità di fornire il cabinet con due altoparlanti a vista.</i></p> <p><i>Possibilità di avere solo una chiave elettrica.</i></p> |
|  | <p><i>Possibilità di applicare sistema di antiscasso con relativo lucchetto.</i></p> |



Larghezza: 460 mm - Profondità: 550 mm - Altezza: 1595 mm



Turbo Screen (Maxima)

| |
|--|
| <p><i>Ulteriori chiarimenti sono disponibili all'appendice A "Note di elementi non sensibili"</i></p> |
| <p>PARTICOLARI ALTERNATIVI</p> |
| <p><i>Possibilità di applicare sistema di antiscasso con relativo lucchetto.</i></p> <p><i>Tastiere disponibili con le varianti di layout/colore dei tasti.</i></p> <p><i>Le finiture e le dimensioni del cabinet possono subire leggere modifiche in fase produttiva.</i></p> |
|  |
|  |
|  |



Larghezza: 455 mm - Profondità: 450 mm - Altezza: 1765 mm

Style One (Baldazzi Styl Art)

| |
|---|
| <p><i>Ulteriori chiarimenti sono disponibili all'appendice A</i></p> |
| <p>PARTICOLARI ALTERNATIVI</p> |
| <p>Opzione Cupolino</p>  |
| <p>Opzione Frontale</p>  |
| <p>La serie pulsanti può essere di: colore, dimensione, posizione e quantità diversa da quelli riportati in fotografia.</p> |



Style One Larghezza: 500 mm - Profondità: 435 mm - Altezza: 1820 mm

Casinò



(Baldazzi Styl Art)

Ulteriori chiarimenti sono disponibili all'appendice A

La serie pulsanti può essere di:
colore, dimensione,
posizione e quantità diversa
da quelli riportati in
fotografia.

Las Vegas Compact



Casinò Larghezza: 500 mm - Profondità: 470 mm - Altezza: 1890 mm
Las Vegas Compact Larghezza: 496 mm - Profondità: 445 mm - Altezza: 1815 mm

MG3

(Sisal Entertainment)

MG5



MG3 Larghezza: 450 mm - Profondità: 530 mm - Altezza: 1450 mm
MG5 Larghezza: 560 mm - Profondità: 510 mm - Altezza: 1870 mm

Casinò (XTek)

| | |
|---|--|
| Ulteriori chiarimenti sono disponibili all'appendice A "Note di elementi non sensibili" | |
| PARTICOLARI ALTERNATIVI | |
| <p>Al presente mobile Casinò può essere, a richiesta del cliente, inserita una cupola superiore, che non ha nessuna interazione ne con la scheda di gioco ne con le periferiche del mobile.</p> |  <p>(opzionale)</p> |
| <p>Il mobile Casinò, in tutte e due le versioni, può avere, sempre a fini puramente estetici, la cromatura della parte frontale, ove è alloggiata la pulsantiera ed il frontale del monitor. Anche in questo caso la modifica non comporta nessuna interazione ne con la scheda di gioco ne con le periferiche abbinate a quest'ultima.</p> |  |
| <p>Al presente mobile Casinò, può essere, a richiesta del cliente, montata la pulsantiera alternativa, indicata in figura, con le stesse funzionalità della pulsantiera originale, con differenze puramente estetiche.</p> |  |
| <p>Frontale opzionale</p>  |  |



Larghezza: 460 mm - Profondità: 400 mm - Altezza: 1700 mm

Oscar

(XTek)

Diamante

Ulteriori chiarimenti sono disponibili
all'appendice A
"Note di elementi non sensibili"



Oscar Larghezza: 510 mm - Profondità: 410 mm - Altezza: 1870 mm
Diamante Larghezza: 560 mm - Profondità: 500 mm - Altezza: 1840 mm

Double Lucky 1TFT (San Marino Games) Double Lucky 19 1TFT



Ulteriori chiarimenti sono disponibili all'appendice A



Double Lucky 1TFT Larghezza: 470 mm - Profondità: 580 mm - Altezza: 1850 mm
Double Lucky 19 1TFT Larghezza: 495 mm - Profondità: 460 mm - Altezza: 1080 mm

Lucky Cash 1TFT

(San Marino Games)

Globus



| |
|--|
| <i>Ulteriori chiarimenti sono disponibili all'appendice A</i> |
| PARTICOLARI ALTERNATIVI Lucky Cash 1 TFT |
| <i>Plancia Opzionale</i> |
|  |
| <i>Potrebbe essere riportato il logo/nome della ditta produttrice e/o acquirente</i> |
|  |
| <i>Possibilità di personalizzazione del pannello frontale esempio:</i> |
|  |
| PARTICOLARI ALTERNATIVI Globus |
| <i>Possibilità di personalizzazione del pannello frontale esempio:</i> |
|  |
|  |
| <i>Potrebbe essere riportato il logo/nome della ditta produttrice e/o acquirente</i> |
|  |



Lucky Cash 1TFT Larghezza: 550 mm - Profondità: 460 mm - Altezza: 1940 mm
Globus Larghezza: 500 mm - Profondità: 395 mm - Altezza: 1910 mm

Lucky Slot (San Marino Games)



Larghezza: 460 mm - Profondità: 520 mm - Altezza: 1800 mm

Slender

(Nazionale Elettronica)

Liberty



Ulteriori chiarimenti sono disponibili all'appendice A

Potrebbe essere riportato il logo/nome della ditta produttrice e/o acquirente



Slender Larghezza: 500 mm - Profondità: 395 mm - Altezza: 1910 mm
Liberty Larghezza: 500 mm - Profondità: 413 mm - Altezza: 1840 mm

Tyche (Pedretti)



Ulteriori chiarimenti sono disponibili all'appendice A

I cabinet possono avere testatine in acciaio, fiancate laterali e sportelli inferiori con Loghi personalizzati e luci di diverso colore..

OPZIONALE
Cupolino Luminoso

Net V1 (Net)



Tyche Larghezza: 420 mm - Profondità: 390 mm - Altezza: 1800 mm
Net V1 Larghezza: 565 mm - Profondità: 480 mm - Altezza: 1825 mm

Riepilogo principali componenti utilizzate

| DESCRIZIONE | Q.TA | COSTRUTTORE | MODELLO |
|-------------|------|-----------------|---------|
| Gettoniera | 1 | Alberici | AL66V |
| Hopper | 2 | Alberici | CD Midi |
| Monitor | 1 | Fujitsu/Siemens | 19" LCD |

Elenco elementi compatibili dell'apparecchio di gioco:

| TIPO | COSTRUTTORE | MODELLO |
|------------|----------------|------------------------|
| Gettoniera | Alberici | AL06V |
| Gettoniera | Comestero | RM5 HD |
| Gettoniera | NRI | G13 |
| Gettoniera | NRI | V ² Eagle |
| Gettoniera | Crane | V ² Colibri |
| Gettoniera | Azkoyen | X66S |
| Gettoniera | Azkoyen | L66S |
| Gettoniera | Azkoyen | X6-D2S |
| Gettoniera | Money Controls | SR3 |
| Hopper | Asahi Seiko | SA-595 |
| Hopper | Asahi Seiko | SA-595 LC |
| Hopper | Alberici | CD Maxi |
| Hopper | Alberici | Hopper One |
| Hopper | Azkoyen | Rode-U |
| Hopper | Azkoyen | U-II |
| Hopper | Money Controls | MK IV |
| Hopper | Money Controls | SBB M1 |
| Hopper | Crane | Currenza H2 |
| Hopper | WH | F1 Pro 1024 |
| Hopper | Paytec | HPPRO 2024 |
| Hopper | Suzo | Cube Hopper |
| Hopper | Suzo | Flow Hopper |

Elementi non sensibili dell'apparecchio

Gli elementi non sensibili sono quei componenti che pur rendendo l'apparecchio esteticamente diverso dall'esemplare originale, non ne modificano le caratteristiche intrinseche di funzionamento.

Monitor compatibili:

| MARCA | MODELLO |
|---------------|---------|
| Hyundai | 17" LCD |
| Hyundai | 19" LCD |
| QBell | 17" LCD |
| QBell | 19" LCD |
| AU Optronics | 17" LCD |
| AU Optronics | 19" LCD |
| Cristaltec | 17" LCD |
| Cristaltec | 19" LCD |
| IVG | 17" LCD |
| IVG | 19" LCD |
| AOC | 17" LCD |
| AOC | 19" LCD |
| LG | 17" LCD |
| LG | 19" LCD |
| GTT | 17" LCD |
| GTT | 19" LCD |
| Samsung | 17" LCD |
| Samsung | 19" LCD |
| Acer | 17" LCD |
| Acer | 19" LCD |
| KF | 17" LCD |
| KF | 19" LCD |
| Asus | 17" LCD |
| Asus | 19" LCD |
| Kortek | 17" LCD |
| Kortek | 19" LCD |
| Data Modul | 19" LCD |
| Taera Global | 19" LCD |
| Hanns-G | 19" LCD |
| General Touch | 17" LCD |
| General Touch | 19" LCD |
| Elo Touch | 17" LCD |

Via Guido Rossa 40 - 10024 MONCALIERI (TO)
 Tel. 011.68.11.131 Fax 011.64.73.377
 P.I. C.F. 07724140012
 E-mail: info@marim.it
 Web: www.marim.it



| | |
|------------------|-------------------|
| Elo Touch | 19" LCD |
| Wei-Ya | 17" LCD |
| Wei-Ya | 19" LCD |
| Rayko | 17" LCD |
| Rayko | 19" LCD |
| Novomatic | 19" LCD/TFT Touch |
| Novomatic | 19" LCD |
| M Tre Co.Ltd | 19" LCD |
| World Trade | 17" LCD |
| World Trade | 19" LCD |
| San Marino Games | GSM 19" LCD |
| San Marino Games | GSM 17" Touch LCD |
| San Marino Games | GSM 19" Touch LCD |
| | |
| | |
| | |